





สถานการณ์ผลไม้ภาคตะวันออก ปี 2566 วันที่ 24 พฤษภาคม 2566

1. สถานการณ์การผลิต

ชนิดผลไม้	(รวม 3 จังหวัด) ปริมาณผลผลิต (ตัน)	ผลผลิตในฤดูปกติที่เก็บเกี่ยวแล้ว (ตัน)				ผลผลิตในฤดูปกติที่ยัง ไม่ได้เก็บเกี่ยว (ตัน)	
		ยอดยกมา	วันนี้	สะสม	ร้อยละ	จำนวน	ร้อยละ
ทุเรียน	782,942.00	578,414.00	5,453.00	583,867.00	74.57	199,075.00	25.43
มังคุด	122,020.00	67,379.00	2,068.00	69,447.00	56.91	52,573.00	43.09
เงาะ	141,115.00	71,121.00	1,196.00	72,317.00	51.25	68,798.00	48.75
ลองกอง	7,251.00	937.04	88.00	1,025.04	14.14	6,225.96	85.86
รวม	1,053,328.00	717,851.04	8,805.00	726,656.04	68.99	326,671.96	31.01

จังหวัด	(ผลไม้รวม 4 ชนิด) ปริมาณผลผลิต (ตัน)	ผลผลิตในฤดูปกติที่เก็บเกี่ยวแล้ว (ตัน)				ผลผลิตในฤดูปกติที่ยัง ไม่ได้เก็บเกี่ยว (ตัน)	
		ยอดยกมา	วันนี้	สะสม	ร้อยละ	จำนวน	ร้อยละ
จันทบุรี	686,474.00	455,773.00	4,789.00	460,562.00	67.09	225,912.00	32.91
ตราด	202,172.00	156,721.00	1,883.00	158,604.00	78.45	43,568.00	21.55
ระยอง	164,682.00	105,357.04	2,133.00	107,490.04	65.27	57,191.96	34.73
รวม	1,053,328.00	717,851.04	8,805.00	726,656.04	68.99	326,671.96	31.01

2. สถานการณ์ราคาผลไม้ (ราคาเฉลี่ย 3 จังหวัด)

 ทุเรียน	หมอนทองเกรด A	ก้านยาวเกรด A	ชะนีเกรด A	
	193.33	0.00	120.00	
 มังคุด	เกรด A	เกรด B	คละรวม	ตกไซส์
	116.67	0.00	95.00	35.00
 เงาะ	โรงเรียนเกรด A	สีทองเกรด A		
	41.67	25.00		
 ลองกอง	เกรด A	เกรด B	เกรด C	คละรวม
	70.00	70.00	55.00	57.50